



BONITA BEACH VILLAS MASTERPLAN

LEYENDA

1. INGRESO BONITA BEACH VILLAS
2. VIA PRIVADA BONITA BEACH VILLAS
3. BUFFER VERDE DE PAISAJISMO
4. VILLAS - 19 LOTES







BONITA BEACH VILLA INTERIOR



BONITA BEACH VILLA INTERIOR











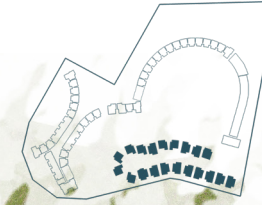






BONITA BEACH VILLAS

NIVEL 1



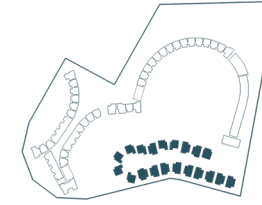
LEYENDA

1. INGRESO
2. SALA
3. COMEDOR
4. COCINA
5. LAVADO
6. SERVICIO
7. BAÑO SERVICIO
8. TERRAZA TECHADA
9. PISCINA
10. ACCESO 2DO NIVEL
11. ESTACIONAMIENTOS

NIVEL 1	
M ² INTERIOR =	112.19M ²
M ² EXTERIOR =	32.60M ²
M ² PISCINA =	10.00M ²
TOTAL N1 =	154.79M²
NIVEL 2	
M ² INTERIOR =	166.68M ²
M ² EXTERIOR =	16.47M ²
TOTAL N2 =	183.15M²
M² TOTALES:	337.94M²

BONITA BEACH VILLAS

NIVEL 2



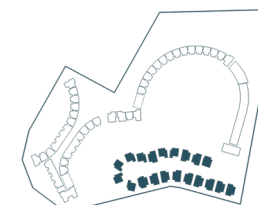
LEYENDA

1. ESCALERA
2. DORMITORIO 01
3. DORMITORIO 02
4. DORMITORIO 03
5. DORMITORIO PRINCIPAL
6. BAÑOS
7. DUCHA EXTERIOR
8. CLOSET
9. WALKING CLOSET
10. ESTUDIO

NIVEL 1	
M ² INTERIOR =	112.19M ²
M ² EXTERIOR =	32.60M ²
M ² PISCINA =	10.00M ²
TOTAL N1 =	154.79M²
NIVEL 2	
M ² INTERIOR =	166.68M ²
M ² EXTERIOR =	16.47M ²
TOTAL N2 =	183.15M²
M² TOTALES:	337.94M²

BONITA BEACH VILLAS - OPCIÓN PREMIUM

NIVEL 1



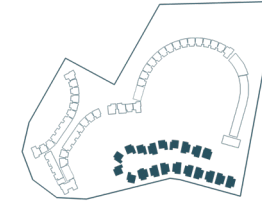
LEYENDA

1. INGRESO
2. SALA
3. COMEDOR
4. COCINA
5. LAVADO
6. SERVICIO
7. BAÑO SERVICIO
8. TERRAZA TECHADA
9. PISCINA
10. ACCESO 2DO NIVEL
11. ESTACIONAMIENTOS
12. HABITACION MASTER
13. BAÑO MASTER
14. DUCHA EXTERIOR
15. ESTUDIO
16. BAÑO

NIVEL 1	
M ² INTERIOR =	216.44M ²
M ² EXTERIOR =	102.50M ²
M ² PISCINA =	30.51M ²
TOTAL N1 =	349.45M²
NIVEL 2	
M ² INTERIOR =	163.94M ²
M ² EXTERIOR =	41.95M ²
TOTAL N2 =	205.89M²
M² TOTALES:	555.34M²

BONITA BEACH VILLAS - OPCIÓN PREMIUM

NIVEL 2



LEYENDA

1. ESCALERA
2. DORMITORIO 01
3. DORMITORIO 02
4. DORMITORIO 03
5. DORMITORIO PRINCIPAL
6. BAÑOS
7. DUCHA EXTERIOR
8. WALKING CLOSET



NIVEL 1	
M ² INTERIOR =	216.44M ²
M ² EXTERIOR =	102.50M ²
M ² PISCINA =	30.51M ²
TOTAL N1 =	349.45M²
NIVEL 2	
M ² INTERIOR =	163.94M ²
M ² EXTERIOR =	41.95M ²
TOTAL N2 =	205.89M²
M² TOTALES:	555.34M²